



GLOBAL[®]

PROFESSIONAL SEATING

INDUSTRIE



SIGMA

MONTAGEHOCKER

Verschiedene Arbeitssituationen erfordern unterschiedliche Sitzhaltungen, um die Leistungsfähigkeit und geringstmögliche Belastung für den Körper zu gewährleisten. Montagehocker von Global Stole bieten optimalen Sitzkomfort und sind äußerst strapazierfähig in anspruchsvollen Einsatzbereichen.

Standardmäßig können die Montagehocker auf eine niedrige Sitzhöhe eingestellt werden und haben Rollen für harte Böden. Sie können mit Ablagen, Werkzeugschalen und verschiedenen Arten von Sitzen ausgestattet werden. Wenn Sie einen Sitz aus Polyurethan für Ihren Rollhocker wählen, ist dieser beständig gegenüber einer Reihe von Flüssigkeiten und Chemikalien und ist gleichzeitig sehr leicht zu reinigen.

Ein paar Beispiele: Der Montagehocker **Sigma 480RS** hat eine Basis aus Stahl mit einem Durchmesser von 480 mm und einen Fußring. Ein **Sigma 400P** hat eine Basis aus stoßfestem Kunststoff mit einem Durchmesser von 400 mm. Die Lenkrollen werden direkt in die Basis eingesetzt, die gleichzeitig als Ablage genutzt werden kann.

Bitten werfen Sie einen Blick auf unsere verschiedenen Arten von Montagehockern. Gerne stehen wir Ihnen bei Fragen oder der Suche nach dem richtigen Modell zur Verfügung.



SIGMA 400P

- Artikel Nr.: 20 3 001 2 000
- Sitzhöhe: 38-51 cm
- *Alternative Sitzhöhen:* 32-39 · 47-66 cm
- 400 mm schlagfeste Kunststoffbasis mit 2 Werkzeugboxen
- 75 mm leichtlaufende Rollen, 2 davon mit Bremse

SIGMA



SIGMA 400RS

- Artikel Nr.: 10 3 001 1 000
- Sitzhöhe: 38-51 cm
- *Alternative Sitzhöhen:* 32-39 · 47-66 cm
- 400 mm Stahlgestell mit Fußring
- 75 mm leichtlaufende Rollen, 2 davon mit Bremse



SIGMA 480RS

- Artikel Nr.: 11 1 001 1 000 0
- Sitzhöhe: 55-81 cm
- *Alternative Sitzhöhen:* 47-66 · 38-51 · 32-39 cm
- 480 mm Stahlgestell mit Fußring
- 75 mm leichtlaufende Rollen, 2 davon mit Bremse



SIGMA 480RS

- Artikel Nr.: 11 1 001 2 000 0
- Sitzhöhe: 55-81 cm
- *Alternative Sitzhöhen:* 47-66 · 38-51 · 32-39 cm
- 480 mm Stahlgestell mit Fußring und Ablage
- 75 mm leichtlaufende Rollen, 2 davon mit Bremse



SIGMA 480RS

- Artikel Nr.: 11 3 001 7 000
- Sitzhöhe: 38-51 cm
- *Alternative Sitzhöhen:* 32-39 · 47-66 cm
- 480 mm Stahlgestell mit Fußring und Ablage
- 75 mm leichtlaufende Doppelrollen, 2 davon mit Bremse

SIGMA-ZUBEHÖR

Rückenlehnen, justierbar



Oval Kunststoff: 62 50 05



Oval Soft, PU: 62 51 10

Extra Werkzeugbox



Werkzeugbox: 61 60 02

Ablage



Ablage

Sitzvarianten



Kappa, schlagfester Kunststoff

Jupiter, formgespanntes, lackiertes Leimholz

SIGMA



SIGMA - OCTOPUS

- Artikel Nr.: 30 1 001 0 0 000
- Sitzhöhe: 55-81 cm
- *Alternative Sitzhöhen:* 48-67 · 39-52 · 31-38 cm
- 440 mm Octopus Fußkreuz aus Kunststoff



SIGMA - ALU50

- Artikel Nr.: 40 2 001 2 000
- Sitzhöhe: 48-67 cm
- *Alternative Sitzhöhen:* 39-52 · 31-38 cm
- 500 mm Aluminium Fußkreuz
- 50 mm leichtlaufende Rollen

SIGMA - TROMPET

- Artikel Nr.: 42 1 001 0 000
- Sitzhöhe: 53-79 cm
- *Alternative Sitzhöhen:* 46-65 · 37-50 · 29-36 cm
- 400 mm Trompetenfuß aus Kunststoff



SIGMA-ZUBEHÖR

Rückenlehnen, justierbar



Oval Plast: 62 50 05



Oval Soft PU: 62 51 10

Rollen/Gleiter



- 0 - 10 mm Gleiter..... 61 64 00
- 2 - 50 mm leichtlaufende Rollen..... 62 24 03
- 3 - 50 mm träglafende Rollen..... 62 24 04
- 4 - 50 mm belastungsgebremste Rollen... 62 24 07
- 5 - 50 mm entlastungsgebremste Rollen.. 62 24 08
- 8 - 32 mm Gleiter..... 62 24 12
- 9 - 65 mm leichtlaufende Rollen..... 62 24 01

SIGMA



SIGMA - STELLA

- Artikel Nr.: 70 1 001 000
- Sitzhöhe: 57-83 cm
- Alternative Sitzhöhen: 50-69 · 41-54 · 33-40 cm
- 560 mm Stella Stahlgestell



SIGMA - OCTOPUS

- Artikel Nr.: 30 2 001 9 1000
- Sitzhöhe: 54-73 cm
- Alternative Sitzhöhen: 45-58 · 37-44 cm
- 440 mm Octopus Fußkreuz aus Kunststoff mit Fußring
- 65 mm leichtlaufende Rollen

SIGMA - SPIDER

- Artikel Nr.: 71 2 001 000
- Sitzhöhe: 56-75 cm
- Alternative Sitzhöhen: 63-89 · 47-60 · 39-46 cm
- 430 mm Spider Stahlbasis



SIGMA-ZUBEHÖR

Sitzvarianten



Kappa, schlagfester Kunststoff



Jupiter, formgespanntes, lackiertes Leimholz

Fußringe



Fußring, ø400 mm, schwarz: 62 50 01
Fußring, ø400 mm, chrom: 62 50 75



Fußring für Fußkreuz, ø400 mm, schwarz: 62 50 99
Fußring für Fußkreuz, ø400 mm, chrom: 62 50 98

ALFA

ALFA STEHHILFEN

Großer Polyurethansitz mit Lendenstütze. Der Polyurethan-Schaum bietet hohen Sitzkomfort, ist praktisch, beständig gegen viele Arten von Flüssigkeiten und Chemikalien und ist leicht zu reinigen.

Sitz: B 36 x T 25 x H 16 cm

ALFA - OCTOPUS

- Artikel Nr.: 30 1 003 0 0 000
- Sitzhöhe: 61-87 cm
- *Alternative Sitzhöhen:* 54-73 · 45-58 · 37-44 cm
- 440 mm Octopus Fußkreuz aus Kunststoff



ALFA - OCTOPUS

- Artikel Nr.: 30 2 003 9 1 000
- Sitzhöhe: 60-79 cm
- *Alternative Sitzhöhen:* 51-64 · 43-50 cm
- 440 mm Octopus Fußkreuz aus Kunststoff mit Fußring
- 65 mm leichtlaufende Rollen



ALFA - ALU50

- Artikel Nr.: 40 2 003 2 000
- Sitzhöhe: 54-73 cm
- *Alternative Sitzhöhen:* 45-58 · 37-44 cm
- 500 mm Aluminium Fußkreuz
- 50 mm leichtlaufende Rollen



ALFA - TROMPET

- Artikel Nr.: 42 1 003 0 000
- Sitzhöhe: 59-85 cm
- *Alternative Sitzhöhen:* 52-71 · 43-56 · 35-42 cm
- 400 mm Trompetenfuß aus Kunststoff

GLOBAL EASY SEAT



Der EASY SEAT Mechanismus ermöglicht es dem Benutzer, den Sitzwinkel stufenlos zwischen 12° nach vorne und 5° nach hinten einzustellen, während er auf dem Stuhl sitzt.

ALFA-ZUBEHÖR

Rollen/Gleiter



- 0 - 10 mm Gleiter..... 61 64 00
- 2 - 50 mm leichtlaufende Rollen..... 62 24 03
- 3 - 50 mm träglafende Rollen..... 62 24 04
- 4 - 50 mm belastungsgebremste Rollen... 62 24 07
- 5 - 50 mm entlastungsgebremste Rollen.. 62 24 08
- 8 - 32 mm Gleiter 62 24 12
- 9 - 65 mm leichtlaufende Rollen..... 62 24 01

Fußringe



- Fußring, ø400 mm, schwarz: 62 50 01
- Fußring, ø400 mm, chrom: 62 50 75



- Fußring für Fußkreuz, ø400 mm, schwarz: 62 50 99
- Fußring für Fußkreuz, ø400 mm, chrom: 62 50 98

OMEGA

OMEGA STEHHILFEN

Großer Polyurethansitz mit Lendenstütze. Der Polyurethan-Schaum bietet hohen Sitzkomfort, ist praktisch und robust für anspruchsvolle Umgebungen. Weiterhin ist er beständig gegen viele Arten von Flüssigkeiten und Chemikalien und ist leicht zu reinigen.

Sitz: B 36 x T 25 x H 9 cm

OMEGA - OCTOPUS

- Artikel Nr.: 30 1 004 0 0 000
- Sitzhöhe: 61-87 cm
- *Alternative Sitzhöhen:* 54-73 · 45-58 · 37-44 cm
- 440 mm Octopus Fußkreuz aus Kunststoff



OMEGA - OCTOPUS

- Artikel Nr.: 30 2 004 9 1 000
- Sitzhöhe: 60-79 cm
- *Alternative Sitzhöhen:* 51-64 · 43-50 cm
- 440 mm Octopus Fußkreuz aus Kunststoff mit Fußring
- 65 mm leichtlaufende Rollen



OMEGA - ALU50

- Artikel Nr.: 40 2 004 2 000
- Sitzhöhe: 54-73 cm
- *Alternative Sitzhöhen:* 45-58 · 37-44 cm
- 500 mm Aluminium Fußkreuz
- 50 mm leichtlaufende Rollen



OMEGA - TROMPET

- Artikel Nr.: 42 1 004 0 0 000
- Sitzhöhe: 59-85 cm
- *Alternative Sitzhöhen:* 52-71 · 43-56 · 35-42 cm
- 400 mm Trompetenfuß aus Kunststoff

GLOBAL EASY SEAT



Der EASY SEAT Mechanismus ermöglicht es dem Benutzer, den Sitzwinkel stufenlos zwischen 12° nach vorne und 5° nach hinten einzustellen, während er auf dem Stuhl sitzt.


OMEGA-ZUBEHÖR

Rollen/Gleiter



- 0 - 10 mm Gleiter..... 61 64 00
- 2 - 50 mm leichtlaufende Rollen..... 62 24 03
- 3 - 50 mm träglaufende Rollen..... 62 24 04
- 4 - 50 mm belastungsgebremste Rollen... 62 24 07
- 5 - 50 mm entlastungsgebremste Rollen.. 62 24 08
- 8 - 32 mm Gleiter 62 24 12
- 9 - 65 mm leichtlaufende Rollen..... 62 24 01

Fußringe



- Fußring, ø400 mm, schwarz: 62 50 01
- Fußring, ø400 mm, chrom: 62 50 75

- Fußring für Fußkreuz, ø400 mm, schwarz: 62 50 99
- Fußring für Fußkreuz, ø400 mm, chrom: 62 50 98

VENUS

VENUS STEHHILFEN

Großer Polyurethansitz mit Lendenstütze.

Sitzfläche: B 36 x T 25 x H 16 cm



Supersoft

Unser neuer, leicht zu reinigender Polyurethansitz hat eine geringe Härte von nur 15 Shore.

VENUS - OCTOPUS

- Artikel Nr.: 30 1 014 0 0 000
- Sitzhöhe: 61-87 cm
- Alternative Sitzhöhen: 54-73 · 45-58 · 37-44 cm
- 440 mm Octopus Fußkreuz aus Kunststoff



VENUS - OCTOPUS

- Artikel Nr.: 30 2 014 9 1 000
- Sitzhöhe: 60-79 cm
- Alternative Sitzhöhen: 51-64 · 43-50 cm
- 440 mm Octopus Fußkreuz aus Kunststoff mit Fußring
- 65 mm leichtlaufende Rollen



VENUS - ALU50

- Artikel Nr.: 40 2 014 2 0 000
- Sitzhöhe: 54-73 cm
- Alternative Sitzhöhen: 45-58 · 37-44 cm
- 500 mm Aluminium Fußkreuz
- 50 mm leichtlaufende Rollen



VENUS - TROMPET

- Artikel Nr.: 42 1 014 0 0 000
- Sitzhöhe: 59-85 cm
- Alternative Sitzhöhen: 52-71 · 43-56 · 35-42 cm
- 400 mm Trompetenfuß aus Kunststoff

GLOBAL EASY SEAT



Der EASY SEAT Mechanismus ermöglicht es dem Benutzer, den Sitzwinkel stufenlos zwischen 12° nach vorne und 5° nach hinten einzustellen, während er auf dem Stuhl sitzt.

VENUS-ZUBEHÖR

Rollen/Gleiter



- 0 - 10 mm Gleiter..... 61 64 00
- 2 - 50 mm leichtlaufende Rollen..... 62 24 03
- 3 - 50 mm träglaufernde Rollen..... 62 24 04
- 4 - 50 mm belastungsgebremste Rollen... 62 24 07
- 5 - 50 mm entlastungsgebremste Rollen.. 62 24 08
- 8 - 32 mm Gleiter 62 24 12
- 9 - 65 mm leichtlaufende Rollen..... 62 24 01

Fußringe



- Fußring, ø400 mm, schwarz: 62 50 01
- Fußring, ø400 mm, chrom: 62 50 75



- Fußring für Fußkreuz, ø400 mm, schwarz: 62 50 99
- Fußring für Fußkreuz, ø400 mm, chrom: 62 50 98

ZETA

ZETA SATTELSTUHL

Der klassische Mofa-Sattel, der freie Hände zum Arbeiten gibt, da die Sitzbewegungen durch die Oberschenkel gesteuert werden. Gleichzeitig erzielt man eine entspannte Körperhaltung mit gerader Wirbelsäule, die langes Sitzen ermöglicht. Sitz aus Polyurethan-Schaum.

Sitz: B 25 x T 31 cm



ZETA - OCTOPUS

- Artikel Nr.: 30 2 005 9 1 000
- Sitzhöhe: 64-83 cm
- *Alternative Sitzhöhen:* 55-68 · 47-54 cm
- 440 mm Octopus Fußkreuz aus Kunststoff mit Fußring
- 65 mm leichtlaufende Rollen

GAMMA

GAMMA SATTELSTUHL

Ein bequemer und breiter Sattel, der freie Hände zum Arbeiten gibt, da die Sitzbewegungen durch die Oberschenkel gesteuert werden. Gleichzeitig erzielt man eine entspannte Körperhaltung mit gerader Wirbelsäule, die langes Sitzen ermöglicht. Gepolstert mit Kaltschaum und mit Leder überzogen.

Sitz: B 36 x T 31 cm



GAMMA - ALU50

- Artikel Nr.: 40 2 330 2 000
- Sitzhöhe: 61-80 cm
- *Alternative Sitzhöhen:* 52-65 · 44-55 cm
- 500 mm Aluminium Fußkreuz
- 50 mm leichtlaufende Rollen

GLOBAL EASY SEAT



Der EASY SEAT Mechanismus ermöglicht es dem Benutzer, den Sitzwinkel stufenlos zwischen 12° nach vorne und 5° nach hinten einzustellen, während er auf dem Stuhl sitzt.

ZETA- OG GAMMA-ZUBEHÖR

Rollen/Gleiter



- 0 - 10 mm Gleiter..... 61 64 00
- 2 - 50 mm leichtlaufende Rollen..... 62 24 03
- 3 - 50 mm träglaufende Rollen..... 62 24 04
- 4 - 50 mm belastungsgebremste Rollen... 62 24 07
- 5 - 50 mm entlastungsgebremste Rollen.. 62 24 08
- 8 - 32 mm Gleiter 62 24 12
- 9 - 65 mm leichtlaufende Rollen..... 62 24 01

Fußringe



Fußring, ø400 mm, schwarz: 62 50 01
Fußring, ø400 mm, chrom: 62 50 75



Fußring für Fußkreuz, ø400 mm, schwarz: 62 50 99
Fußring für Fußkreuz, ø400 mm, chrom: 62 50 98

DALTON

DALTON PU SATTELSTUHL

Klassischer Sattel, der freie Hände zum Arbeiten gibt, da die Sitzbewegungen durch die Oberschenkel gesteuert werden. Gleichzeitig erzielt man eine entspannte Körperhaltung mit gerader Wirbelsäule, die langes Sitzen ermöglicht.

Sitz aus Polyurethan-Schaum.

Der Polyurethan-Schaum bietet hohen Sitzkomfort, ist praktisch und robust für anspruchsvolle Umgebungen. Weiterhin ist er beständig gegen viele Arten von Flüssigkeiten und Chemikalien und ist leicht zu reinigen.

Sitz: B 44 x T 35 cm

Polyurethan ist in verschiedenen Farben lieferbar.



DALTON PU - OCTOPUS

- Artikel Nr.: 30 1 006 0 0 000
- Sitzhöhe: 65-91 cm
- Alternative Sitzhöhen: 58-77 · 49-62 · 41-48 cm
- 440 mm Octopus Fußkreuz aus Kunststoff



DALTON PU - ALU50

- Artikel Nr.: 40 2 006 2 000
- Sitzhöhe: 58-77 cm
- Alternative Sitzhöhen: 49-62 · 41-48 cm
- 500 mm Aluminium Fußkreuz
- 50 mm leichtlaufende Rollen



DALTON PU - TROMPET

- Artikel Nr.: 42 1 006 0 000
- Sitzhöhe: 63-89 cm
- Alternative Sitzhöhen: 56-75 · 47-60 · 39-46 cm
- 400 mm Trompetenfuß aus Kunststoff



DALTON PU - OCTOPUS

- Artikel Nr.: 30 2 006 9 1 000
- Sitzhöhe: 64-83 cm
- Alternative Sitzhöhen: 55-68 · 47-54 cm
- 440 mm Octopus Fußkreuz aus Kunststoff mit Fußring
- 65 mm leichtlaufende Rollen

Höhenverstellung: Einfach (hoch-runter)
Auch erhältlich mit Easy Seat



GLOBAL EASY SEAT

Der EASY SEAT Mechanismus ermöglicht es dem Benutzer, den Sitzwinkel stufenlos zwischen 12° nach vorne und 5° nach hinten einzustellen, während er auf dem Stuhl sitzt.


DALTON-ZUBEHÖR

Rollen/Gleiter



- 0 - 10 mm Gleiter..... 61 64 00
- 2 - 50 mm leichtlaufende Rollen..... 62 24 03
- 3 - 50 mm träglaufende Rollen..... 62 24 04
- 4 - 50 mm belastungsgebremste Rollen... 62 24 07
- 5 - 50 mm entlastungsgebremste Rollen.. 62 24 08
- 8 - 32 mm Gleiter 62 24 12
- 9 - 65 mm leichtlaufende Rollen..... 62 24 01

Fußringe



- Fußring, ø400 mm, schwarz: 62 50 01
- Fußring, ø400 mm, chrom: 62 50 75

- Fußring für Fußkreuz, ø400 mm, schwarz: 62 50 99
- Fußring für Fußkreuz, ø400 mm, chrom: 62 50 98

STEHHILFEN

STEHHILFEN

Gestell entweder in Edelstahl oder Schwarz pulverbeschichteten Stahl erhältlich. Sitz und Rückenlehne wahlweise aus schlagfestem Kunststoff oder gepolstert und mit Stoff oder Kunstleder überzogen.

Als Zubehör kann eine Fußstütze am Gestell montiert werden.

Sitz: B 39 x T 26 cm

Rückenlehne: B 27 x H 23 cm



STEHHILFE

Pulverbeschichtet, mit gepolstertem Sitz und Rückenlehne
Artikel Nr.: 75 1 81 0

STEHHILFE

Pulverbeschichtet, Sitz und Rückenlehne aus Kunststoff
Artikel Nr.: 75 1 02 0

STEHHILFE

Pulverbeschichtet, mit gepolstertem Sitz und Rückenlehne
Artikel Nr.: 75 1 80 0

FIN - SWING

Artikel Nr.: 85B9144

Sitzhöhe: 66-81 cm

Sitz: Schwarz PU

INOX STEHHILFE STUHL - EDELSTAHL

Artikel Nr.: 75 2 02 0

Sitzhöhe: 50-85 cm



SOLID

SOLID STUHL

Praktischer und robuster Arbeitsstuhl aus gegossenem, schlagfestem Kunststoff. Sehr gut geeignet für die Anwendung in Schweißerkabinen oder anderen anspruchsvollen Umgebungen.

Sitz: B 42 x T 42 cm
Rückenlehne: B 31 x H 37 cm



SOLID HOCH

- Artikel Nr.: 50 1 0 1 0 1
- Mit Gleitern und Fußring
- Sitzhöhe: 64-90 cm
- *Alternative Sitzhöhen:* 56-75 · 47-60 · 41-48 cm
- 560 mm Stahlfußkreuz



SOLID NIEDRIG

- Artikel Nr.: 50 3 0 1 0 0
- Mit Gleitern
- Sitzhöhe: 47-60 cm
- *Alternative Sitzhöhen:* 64-90 · 56-75 · 41-48 cm
- 560 mm Stahlfußkreuz

SOLID UND CLASSIC ZUBEHÖR

Fußkreuze



Kunststoff, ECON, ø600 mm



Aluminium, ø610 mm

Rollen/Gleiter



0 - 25 mm Gleiter	62 24 13
1 - 50 mm leichtlaufende Rollen	62 24 03
3 - 50 mm träglauende Rollen.....	62 24 04
4 - 50 mm belastungsgebremste Rollen...	62 24 07
5 - 50 mm entlastungsgebremste Rollen..	62 24 08
8 - 32 mm Gleiter	62 24 12
9 - 65 mm leichtlaufende Rollen.....	62 24 01

CLASSIC

CLASSIC STUHL

Praktischer und angenehmer Qualitätsstuhl mit Sitz und Rückenlehne aus gegossenem Polyurethan-Schaum. Polyurethan bietet hohen Sitzkomfort, ist praktisch und robust für anspruchsvolle Umgebungen. Weiterhin ist er beständig gegen viele Arten von Flüssigkeiten und Chemikalien und ist leicht zu reinigen.

Sitz: B 39 x T 39 cm
Rückenlehne: B 37 x H 26 cm



CLASSIC HOCH

- Artikel Nr.: 511 0101
- Mit Gleitern und Fußring
- Sitzhöhe: 64-90 cm
- *Alternative Sitzhöhen:* 56-75 · 47-60 · 41-48 cm
- 560 mm Stahlfußkreuz



CLASSIC NIEDRIG

- Artikel Nr.: 513 0100
- Mit Gleitern
- Sitzhöhe: 47-60 cm
- *Alternative Sitzhöhen:* 64-90 · 56-75 · 41-48 cm
- 560 mm Stahlfußkreuz

SOLID UND CLASSIC ZUBEHÖR

Armlehnen



62 50 90

Fußring



Fußring, lackiert, ø480 mm: 62 50 02 Fußstütze, lackiert 62 50 04
Fußring, verchromt, ø480 mm: 62 50 76

Fußstütze



GLOBAL
EUROMATIC

Einfache, stufenlose Einstellung von Sitz- und Rückenlehnenwinkel durch den von Global entwickelten EUROMATIC-Mechanismus.

COMFORT

COMFORT STUHL

Praktischer und angenehmer Qualitätsstuhl mit Sitz und Rückenlehne aus gegossenem Polyurethan-Schaum. Polyurethan bietet hohen Sitzkomfort, ist praktisch und robust für anspruchsvolle Umgebungen. Weiterhin ist er beständig gegen viele Arten von Flüssigkeiten und Chemikalien und ist leicht zu reinigen.

Sitz: B 42 x T 42 cm
Rückenlehne: B 37 x H 31 cm



COMFORT HOCH

- Artikel Nr.: 52 1 0 1 0 1
- Mit Gleitern und Fußring
- Sitzhöhe: 64-90 cm
- *Alternative Sitzhöhen:* 56-75 · 47-60 · 41-48 cm
- 560 mm Stahlfußkreuz



COMFORT NIEDRIG

- Artikel Nr.: 52 3 0 1 0 0
- Mit Gleitern
- Sitzhöhe: 47-60 cm
- *Alternative Sitzhöhen:* 64-90 · 56-75 · 41-48 cm
- 560 mm Stahlfußkreuz

COMFORT UND PRESTIGE ZUBEHÖR

Fußkreuze



Kunststoff, ECON, ø600 mm



Aluminium, ø610 mm

Rollen/Gleiter



0 - 25 mm Gleiter	62 24 13
1 - 50 mm leichtlaufende Rollen	62 24 03
3 - 50 mm träglaufernde Rollen.....	62 24 04
4 - 50 mm belastungsgebremste Rollen...	62 24 07
5 - 50 mm entlastungsgebremste Rollen..	62 24 08
8 - 32 mm Gleiter	62 24 12
9 - 65 mm leichtlaufende Rollen.....	62 24 01

PRESTIGE

PRESTIGE STUHL

Praktischer und angenehmer Qualitätsstuhl mit Sitz und Rückenlehne aus gegossenem Polyurethan-Schaum. Polyurethan bietet hohen Sitzkomfort, ist praktisch und robust für anspruchsvolle Umgebungen. Weiterhin ist er beständig gegen viele Arten von Flüssigkeiten und Chemikalien und ist leicht zu reinigen.

Sitz: B 42 x T 44 cm
Rückenlehne: B 39 x H 37 cm

PRESTIGE HOCH

- Artikel Nr.: 53 10101
- Mit Gleitern und Fußring
- Sitzhöhe: 64-90 cm
- Alternative Sitzhöhen: 56-75 · 47-60 · 41-48 cm
- 560 mm Stahlfußkreuz



PRESTIGE NIEDRIG

- Artikel Nr.: 53 30100
- Mit Gleitern
- Sitzhöhe: 47-60 cm
- Alternative Sitzhöhen: 64-90 · 56-75 · 41-48 cm
- 560 mm Stahlfußkreuz




COMFORT UND PRESTIGE ZUBEHÖR

Armlehnen



62 50 90

Fußring



Fußring, lackiert, ø480 mm: 62 50 02
Fußring, verchromt, ø480 mm: 62 50 76

Fußstütze



Fußstütze, lackiert 62 50 04



GLOBAL
EUROMATIC

Einfache, stufenlose Einstellung von Sitz- und Rückenlehnenwinkel durch den von Global entwickelten EUROMATIC-Mechanismus.

PREMIUM

PREMIUM STUHL

Praktischer und angenehm weicher Qualitätsstuhl mit Sitz und Rückenlehne aus gegossenem "Supersoft" Polyurethan-Schaum. Polyurethan bietet hohen Sitzkomfort, ist praktisch und robust für anspruchsvolle Umgebungen. Weiterhin ist er beständig gegen viele Arten von Flüssigkeiten und Chemikalien und ist leicht zu reinigen.

Sitz: B 43 x T 43 cm
Rückenlehne: B 39 x H 30 cm



Supersoft

Unser neuer, leicht zu reinigender Polyurethansitz hat eine geringe Härte von nur 15 Shore.



PREMIUM NIEDRIG

- Artikel Nr.: 54 3 3 1 0 0
- Mit Gleitern
- Sitzhöhe: 47-60 cm
- Alternative Sitzhöhen: 64-90 · 56-75 · 41-48 cm
- 560 mm Stahlfußkreuz

PREMIUM HOCH

- Artikel Nr.: 54 1 3 1 0 1
- Mit Gleitern und Fußring
- Sitzhöhe: 64-90 cm
- Alternative Sitzhöhen: 56-75 · 47-60 · 41-48 cm
- 560 mm Stahlfußkreuz



PREMIUM UND AKTIV ZUBEHÖR

Fußkreuze



Kunststoff, ECON, ø600 mm



Aluminium, ø610 mm

Rollen/Gleiter



0 - 25 mm Gleiter	62 24 13
1 - 50 mm leichtlaufende Rollen	62 24 03
3 - 50 mm träglauende Rollen	62 24 04
4 - 50 mm belastungsgebremste Rollen ..	62 24 07
5 - 50 mm entlastungsgebremste Rollen ..	62 24 08
8 - 32 mm Gleiter	62 24 12
9 - 65 mm leichtlaufende Rollen	62 24 01

AKTIV

AKTIV STUHL, AMBLA

Praktischer und angenehmer Qualitätsstuhl mit kaltschaumgepolsterten Sitz und Rückenlehne, sowie einem Überzug aus robustem und reinigungsfreundlichen Kunstleder.

Sitz: B 44 x T 44 cm
Rückenlehne: B 37 x H 33 cm



AKTIV AMBLA HOCH

- Artikel Nr.: 60 1 070 1 0 1
- Mit Gleitern und Fußring
- Sitzhöhe: 64-90 cm
- *Alternative Sitzhöhen:* 56-75 · 47-60 · 41-48 cm
- 560 mm Stahlfußkreuz



AKTIV AMBLA NIEDRIG

- Artikel Nr.: 60 3 070 1 0 0
- Mit Gleitern
- Sitzhöhe: 46-59 cm
- *Alternative Sitzhöhen:* 63-89 · 55-74 · 40-47 cm
- 560 mm Stahlfußkreuz

PREMIUM UND AKTIV ZUBEHÖR

Armlehnen



62 50 90

Fußring



Fußring, lackiert, ø480 mm: 62 50 02
Fußring, verchromt, ø480 mm: 62 50 76

Fußstütze



Fußstütze, lackiert 62 50 04



GLOBAL
EUROMATIC

Einfache, stufenlose Einstellung von Sitz- und Rückenlehnenwinkel durch den von Global entworfenen EUROMATIC-Mechanismus.

AKTIV

AKTIV STUHL, STOFF

Praktischer und angenehmer Qualitätsstuhl mit kaltschaumgepolsterter Sitz und Rückenlehne, sowie einem robusten Stoffbezug.

Sitz: B 44 x T 44 cm

Rückenlehne: B 37 x H 33 cm



Erhältlich in verschiedenen Farben und Stoffen

AKTIV NIEDRIG

- Artikel Nr.: 60 3 020 10 0
- Mit Gleitern
- Sitzhöhe: 47-60 cm
- Alternative Sitzhöhen: 64-90 · 56-75 · 41-48 cm
- 560 mm Stahlfußkreuz



AKTIV HOCH

- Artikel Nr.: 60 1 021 10 1
- Mit Gleitern und Fußring
- Sitzhöhe: 64-90 cm
- Alternative Sitzhöhen: 56-75 · 47-60 · 41-48 cm
- 560 mm Stahlfußkreuz

AKTIV UND DUO ZUBEHÖR

Fußkreuze



Kunststoff, ECON, ø600 mm



Aluminium, ø610 mm

Rollen/Gleiter



- 0 - 25 mm Gleiter 62 24 13
- 1 - 50 mm leichtlaufende Rollen 62 24 03
- 3 - 50 mm träglaufernde Rollen 62 24 04
- 4 - 50 mm belastungsgebremste Rollen... 62 24 07
- 5 - 50 mm entlastungsgebremste Rollen... 62 24 08
- 8 - 32 mm Gleiter 62 24 12
- 9 - 65 mm leichtlaufende Rollen 62 24 01

AKTIV

AKTIV STUHL, DUO

Der Duo Stuhl ist praktisch und langlebig mit zwei Arten von Stoff, ganz nach Ihren Wünschen. Die Sitz- und Rückenlehnenpolsterung mit Kaltschaum sorgt für eine angenehme Sitzhaltung und der Global EUROMATIC-Sitzmechanismus sorgt für eine einfache und stufenlose Verstellung von Sitz und Rückenlehne.

Sitz: B 44 x T 44 cm

Rückenlehne: B 37 x H 33 cm



DUO HOCH

- Artikel Nr.: 59 1 04770 1 0 1
- Mit Gleitern und Fußring
- Sitzhöhe: 64-90 cm
- *Alternative Sitzhöhen:* 56-75 · 47-60 · 41-48 cm
- 560 mm Stahlfußkreuz



DUO NIEDRIG

- Artikel Nr.: 59 3 04270 1 0 0
- Mit Gleitern
- Sitzhöhe: 47-60 cm
- *Alternative Sitzhöhen:* 64-90 · 56-75 · 41-48 cm
- 560 mm Stahlfußkreuz

AKTIV UND DUO ZUBEHÖR

Armlehnen



62 50 90

Fußring



Fußring, lackiert, ø480 mm: 62 50 02 Fußstütze, lackiert 62 50 04
Fußring, verchromt, ø480 mm: 62 50 76

Fußstütze



GLOBAL
EUROMATIC

Einfache, stufenlose Einstellung von Sitz- und Rückenlehnenwinkel durch den von Global entworfenen EUROMATIC-Mechanismus.

ESD STÜHLE



COMFORT ESD Polyurethan-Schaum

- Artikel Nr.: 62 3 002 2 6 0
- Sitzhöhe: 52-65 cm
- 610 mm Aluminium Fußkreuz
- 50 mm leichtlaufende Rollen, ESD

Hohe Ausführung mit verchromten Fußring und Gleitern:

- Artikel Nr.: 62 1 002 2 7 2
- Sitzhöhe: 64-90 cm



AKTIV ESD Stoff grau

- Artikel Nr.: 62 3 025 2 6 0
- Sitzhöhe: 52-65 cm
- 610 mm Aluminium Fußkreuz
- 50 mm leichtlaufende Rollen, ESD

Hohe Ausführung mit verchromten Fußring und Gleitern:

- Artikel Nr.: 62 1 025 2 7 2
- Sitzhöhe: 64-90 cm



MONTAGEHOCKER ESD mit Stahlfußkreuz und Ablage

- Artikel Nr.: 10 3 185 3 000
- Sitzhöhe: 38-51 cm
- 400 mm Stahlfußkreuz mit Ablage
- Leichtlaufende Rollen, 2 davon mit Bremse, ESD
- Gepolstert mit leitfähigem ESD Kunstleder

AKTIV ESD Kunstleder schwarz

- Artikel Nr.: 62 1 085 2 7 2
- Sitzhöhe: 64-90 cm
- 640 mm Aluminium Fußkreuz
- 480 mm Fußring, verchromt
- Gleiter, ESD

Niedrig model:

- Artikel Nr.: 62 3 085 2 6 0
- Sitzhöhe: 52-65 cm



REINRAUM + LABOR

REINRAUMSTUHL

Klasse 3 gemäß DIN EN ISO 14644-1

Klasse 1 gemäß U.S. Fed St. 209E

Gepolstert mit schwarzem ESD Kunstleder.

Sitz: B 46 x T 44 cm

Rückenlehnenhöhe: 43 cm

Rückenlehne für permanenten Kontakt

Die bewegliche Rückenlehne folgt Ihrem Oberkörper und passt sich optimal Ihrer Arbeitsposition an, damit die Wirbelsäule in allen Sitzpositionen perfekt unterstützt wird. Die Rückenlehne kann in jeder Position arretiert werden. Alle Funktionen lassen sich bequem während des Sitzens einstellen.

REINRAUMSTUHL

Artikel Nr.: 85 9 1401 2 571

Sitzhöhe: 47-61cm



REINRAUMSTUHL

Artikel Nr.: 85 9 1411 2 571

Sitzhöhe: 62-87 cm



LAB

Artikel Nr.: 85B9103-R

Verfügbar auch in schwarz,

Artikel Nr 85B9103-S

LABORSTUHL

Sitzhöhenverstellung zwischen 450 und 650 mm.

Höhenverstellbare Rückenlehne mit Lendenstütze

- Alle Materialien sind beständig gegen Desinfektionsmittel
- Sitzmechanismus ist in einem Softcover-Panel mit integriertem Bedienfeld untergebracht
- Keine Risse oder Spalten, in denen sich Mikroorganismen absetzen können
- Einfache Desinfektion
- Geeignet für biologische Laboratorien in Sicherheitsklasse S1, S2 und S3. Luftreinheitsklasse 1 U.S. Fed. Standard 209E Klasse 3 und EN ISO 14644-1 - DIN 68877

Sitz: B 43 x T 41 cm

MOBILE TISCHE

MOBILE ARBEITSTISCHE

Praktische Tische, die unter anderem für Einpack-, Sortierungs- oder Montagearbeiten sehr gut geeignet sind. Die Tische sind sehr flexibel in der Anwendung, lassen sich schnell verschieben und sind einfach verstellbar, sowohl in der Tischplattenhöhe als auch im Neigungswinkel. Die im Neigungswinkel verstellbare Tischplatte ist aus pulverbeschichteten Blech und mit einer Haltelippe versehen, damit Gegenstände nicht auf den Boden fallen.

Auch erhältlich als ESD Ausführung



GLOBAL MINI

- Artikel Nr.: 80 14 01
- Tischplatte: 500 x 350 mm
- Fußkreuz/ Untergestell: ø560 mm
- Höhenverstellbar: 620 - 875 mm
- Neigungswinkel Tischplatte: 0° - 40°
- Selbstständige Höhenverstellung: bis ca. 25 kg
- Tragfähigkeit: 100 kg
- Rollen: 5 Stk. 75 mm Lenkrollen, 2 davon mit Bremse

• Maßgeschneiderte Größen erhältlich





GLOBAL MIDI Artikel Nr.: 801403, Tischplatte: 800 x 600 mm

GLOBAL MAXI Artikel Nr.: 801402, Tischplatte: 1150 x 750 mm

- Untergestell: 690 x 530 mm
- Höhenverstellbar: 730 - 980 mm
- Neigungswinkel Tischplatte: 0° - 20°
- Selbstständige Höhenverstellung: bis ca. 50 kg
- Tragfähigkeit: 125 kg
- Rollen: 75 mm Lenkrollen mit Bremse

• Maßgeschneiderte Größen erhältlich

WERKSTATT



WERKSTATT

Wir bieten verschiedene Lösungen für Mechaniker, die an schwer zugänglichen Stellen arbeiten, an denen man nicht über einen längeren Zeitraum eine vernünftige Arbeitsposition halten und zudem nicht flexibel genug arbeiten kann. Das Werkzeug ist in greifbarer Nähe verstaut.

RÜCKENLIEGEBRETT

Artikel Nr.: 80 15 04

Bequeme Arbeitshaltung auch an sehr unzugänglichen Stellen, wie z.B. unter dem Armaturenbrett. Weich gepolstert und mit robustem Kunstleder überzogen. Höhenverstellbar von 340 bis 520 mm.

REIFENWAGEN

Artikel Nr.: 85SP010

Höhe, inkl. Rollen: 130 mm

Durchmesser: 650 mm

Rollen: 5 Stk., ø50mm

Tragfähigkeit: 120 kg

WERKSTATT

PRESTIGE ROLLIEGE

Artikel Nr.: 80 15 02

Besonders geeignet für schwere Montagearbeiten.

Die Liege hat 4 Kissen aus PU-Schaum und die Rückenlehne lässt sich mittels 2 Gasdruckfedern stufenlos zwischen 5° und 75° im Neigungswinkel verstellen.

Verstellbare Nackenstütze.

Rollen: 4 Stk. Lenkrollen, 2 davon mit Bremse

Abnehmbarer Werkzeug- und Kleinteilkasten (390 x 200 mm).

Abmessungen: L 1040 x B 445 x H 220 mm.



GLOBAL ROLLIEGE

Artikel Nr.: 80 15 06

Eine praktische Rolliege, die das Arbeiten unter dem Auto komfortabler macht. Ein stabiler Stahlrohrrahmen mit 5 Lenkrollen sorgt für flexible Bewegungen. 3 Kissen aus PU-Schaum mit verstellbarer Nackenstütze sorgen für bequemes Liegen.

Abmessungen: L 950 x B 400 x H 75 mm. Höhe bei der Nackenstütze: 130 mm.



LIMA ROLLIEGE

Artikel Nr.: 80 15 01

Eine funktionelle Hilfe bei Arbeiten unter dem Auto. Kräftiger Stahlrohrrahmen mit ölbeständigem Gummibezug, Nackenstütze, sowie 6 Lenkrollen, 2 davon mit Bremse.

Abmessungen: L 990 x B 445 x H 100 mm

RUNDSTÄNDER

Artikel Nr.: 80 14 20

Stabiles Stahluntergestell mit 5 Lenkrollen, davon 2 mit Bremse.

Die 5 obersten Böden lassen sich leicht entfernen und haben alle als Standard je 6 herausnehmbare Werkzeugboxen aus Kunststoff.

Abmessungen: H 1150 x Ø 470 mm



ECON



SOLID ECON

Praktischer, einfacher und haltbarer Stuhl.
Sitz und Rückenlehne aus schlagfestem Kunststoff.
SitzEinstellung: 6° vor und 2° zurück.
RückenlehneEinstellung: 12° vor und 11° zurück.

SOLID ECON HOCH

- Artikel Nr.: 63 10 3 0 1
- Sitzhöhe: 54-80 cm
- 600 mm Fußkreuz aus Kunststoff



NATURE ECON

Praktischer, einfacher und haltbarer Stuhl.
Sitz und Rückenlehne aus formgespannten,
lackiertem Leimholz..
SitzEinstellung: 6° vor und 2° zurück.
RückenlehneEinstellung: 12° vor und 11° zurück.

NATURE ECON NIEDRIG

- Artikel Nr.: 66 3 0 3 0 0
- Sitzhöhe: 37-50 cm
- 600 mm Fußkreuz aus Kunststoff

ECON ZUBEHÖR

Rollen/Gleiter




- 1 - 50 mm leichtlaufende Rollen 62 24 03
- 3 - 50 mm träglaufernde Rollen..... 62 24 04
- 4 - 50 mm belastungsgebremste Rollen... 62 24 07
- 5 - 50 mm entlastungsgebremste Rollen.. 62 24 08
- 8 - 32 mm Gleiter 62 24 12
- 9 - 65 mm leichtlaufende Rollen..... 62 24 01

INFO & FARBEN


Microfaser*

Stark und leicht zu reinigen.




Stoff*

Robuster und langlebiger, dicht gewebter Stoff, für angenehmen Sitzkomfort.



Kunstleder*

Kunstleder ist weich und einfach zu reinigen.



Weitere Farben gegen Aufpreis erhältlich

EASY SEAT

- Der Sitzwinkel wird schnell und einfach durch das Körpergewicht mittels einer Gasfeder eingestellt, während der Benutzer auf dem Stuhl sitzt.
- Stufenlose Einstellung des Sitzwinkels: 12° nach vorne und 5° nach hinten.

GLOBAL EASY SEAT



EUROMATIC

- Einfache Verstellbarkeit der Sitzneigung, sowie der Rückenlehne mittels zweier Gasfedern.
- Stufenlose Einstellung: Sitzneigung 12° nach vorne und 2° nach hinten. Winkel der Rückenlehne 16° nach vorne und 6° nach hinten.

GLOBAL EUROMATIC



HABEN SIE GEFUNDEN, WAS SIE SUCHTEN?

Finden Sie mehr zu unseren Produkten auf www.globalstole.de

STANDARDS UND ZERTIFIKATE

Unsere Produkte werden nach geltenden Normen und internationalen Standards hergestellt.


Gesamt Norm EN1335 (bezogen auf den Einsatz für 8 Stunden pro Tag von Personen mit einem Gewicht bis max. 110 kg).

Wir sind ISO 9001 und ISO 14001 zertifiziert.



3D Runner*

3D-Stoff Runner, mit einer tiefen Struktur die visuell spannend ist und auf diese Weise jedem Stuhl sein ganz eigenes Design verleiht.



* Farben sind nur indikativ.

Global bietet auch Produkte für Institutionen, Büros und Kliniken.

11.2017



Dänische Qualität in seiner besten Form

GLOBAL®

PROFESSIONEL SEATING

Hauptsitz, Dänemark

Global Stole A/S | Hamnervej 3-7 | DK-8860 Ulstrup | Tel.: +45 86 46 44 55 | info@globalstole.dk | www.globalstole.dk

Verkaufsbüro, Schweden

Global Forsäljning AB | Stationsgatan | SE-68130 Kristinehamn | Tel.: +46 5501 6555 | info@globalforsaljning.se | www.globalstole.se

Verkaufsbüro, Deutschland

Global Stole GmbH | Porschestr. 12 | D-63512 Hainburg | Tel.: +49 (0) 6182 895 58 46 | Fax: +49 (0) 6182 895 58 48 | info@globalstole.de | www.globalstole.de

Verkaufsbüro, Frankreich

Global Stole A/S | DLV-France | Rue de l'église 6 | F-67170 Hohatzenheim | Tel.: +33 03 88 68 36 53 | info@globalstole.fr | www.globalstole.fr